



RAPPORT ANNUEL 2015-2016



**FONDATION COMMUNAUTAIRE
GASPÉSIE-LES ÎLES**

POUR UN GESTE QUI TRAVERSE LE TEMPS...

TABLE DES MATIÈRES

| | |
|-------------------------------------|----|
| MOT DES PRÉSIDENTS | 3 |
| MOT DE LA DIRECTION GÉNÉRALE..... | 4 |
| NOTRE BUREAU DES GOUVERNEURS..... | 5 |
| NOTRE CONSEIL D'ADMINISTRATION..... | 6 |
| NOTRE ÉQUIPE | 7 |
| NOS COMITÉS | 7 |
| QUI SOMMES-NOUS | 8 |
| NOTRE RÉSEAU | 8 |
| ÉVOLUTION DES FONDS | 9 |
| RÉPARTITION DES FONDS..... | 9 |
| LISTE DES FONDS | 10 |
| NOS ENTENTES | 12 |
| NOTRE SOUPER-BÉNÉFICE..... | 12 |
| GESTION DES PLACEMENTS..... | 13 |
| RÉSULTATS FINANCIERS | 16 |
| ÉTAT DES RÉSULTATS | 17 |
| ÉVOLUTION DES SOLDES DES FONDS..... | 18 |
| ÉTAT DES FLUX DE TRÉSORERIE..... | 18 |
| SITUATION FINANCIÈRE | 19 |
| NOS COORDONNÉES | 20 |

15 ANS
D'EXPERTISE

2 M\$ DE
RETOMBÉES

10 M\$
D'ACTIF


67
CRÉATEURS
DE FONDS

25
BÉNÉVOLES

MOT DES PRÉSIDENTS



Monsieur Pierre Harvey



Monsieur Rémi Bujold

La Fondation communautaire Gaspésie–Les Îles a franchi cette année le cap des 10 millions d’actif. Notre développement organisationnel se poursuit grâce au déploiement de notre planification stratégique 2015-2018. Depuis maintenant 15 ans, notre Fondation occupe une place de choix dans le développement de notre communauté et nous sommes fiers d’annoncer que nous avons distribué plus de **2 millions de dollars** dans la collectivité afin de soutenir plusieurs causes importantes.

En 2015-2016, nous avons pu, encore une fois, compter sur l’appui de nouveaux partenaires et créateurs de fonds. Mentionnons le *Fonds du Loup blanc* visant à soutenir le Centre l’Accalmie de Pointe-à-la-Croix, le *Fonds du Conseil de la Culture* de la Gaspésie voué à leur organisme, le *Fonds de la Fondation Santé Baie-des-Chaleurs* visant à appuyer leur mission, le *Fonds de la Fiducie Alexandre Beaudoin* dédié à soutenir l’Orchestre Symphonique de l’Estuaire. Nous sommes heureux d’accueillir ces nouveaux partenaires au sein de notre Fondation, ce qui nous permet ainsi d’atteindre la gestion de 67 fonds de dotation.

Une fois de plus, le conseil d’administration et le bureau des gouverneurs ont consacré beaucoup d’efforts dans l’organisation de notre souper-bénéfice qui s’est déroulé à Carleton-sur-Mer le 31 octobre 2015. Près de 200 personnes ont pris part à cet événement rassembleur sous le thème de la philanthropie et de la générosité. Cette activité de financement, en partenariat avec le Service Secours Baie-des-Chaleurs, a permis la création du *Fonds de la Fondation Santé Baie-des-Chaleurs*.

Il est important de ne pas passer sous silence le professionnalisme et le dévouement de notre équipe de travail et de nos 25 bénévoles agissant à titre de gouverneur et d’administrateur, toujours soucieux d’assurer une gouvernance saine et proactive. Nous profitons de l’occasion pour remercier chaleureusement les membres qui quittent les rangs cette année et également, souhaiter la bienvenue aux nouveaux qui s’y rallieront.

Merci à tous de votre intérêt et surtout, de votre appui.

Pierre Harvey, président
Conseil d’administration

Rémi Bujold, président
Bureau des gouverneurs

MOT DE LA DIRECTION GÉNÉRALE



M^{mes} Catherine Miousse et Danielle Boudreau

2015-2016 est une année charnière pour la Fondation communautaire Gaspésie–Les Îles qui célèbre ses 15 ans d’existence marquée par l’atteinte du **2 millions de dollars** distribués dans la communauté et de nos 10 millions d’actif. Ces résultats significatifs témoignent de la confiance de nos partenaires et créateurs de fonds qui, tout comme nous, sont convaincus que la pérennité de l’action communautaire passe par l’autonomie régionale et l’engagement concret dans la collectivité.

Le bilan des activités 2015-2016 de la FCGÎ a de quoi rendre fiers tous les ambassadeurs qui travaillent depuis de nombreuses années, avec ténacité, afin de dynamiser la communauté gaspésienne et madelinienne en soutenant annuellement des causes importantes qui améliorent considérablement notre qualité de vie.

Cette année, la Fondation communautaire a investi beaucoup d’effort dans sa croissance organisationnelle, notamment par la mise en action de notre planification stratégique 2015-2018 qui marque le début d’une nouvelle phase de développement. La mise en place d’un plan de communication permettra également de faire rayonner davantage nos partenaires.

Le succès des dernières années repose, entre autres, sur le dévouement de l’équipe de travail, la vision du conseil d’administration et l’ouverture des membres du bureau des gouverneurs. Je tiens à remercier personnellement toutes ces personnes qui ont à cœur le développement de notre belle région et qui s’engagent à assurer avec vigueur la mission de la FCGÎ. Par leur implication, ces individus contribuent grandement à faire la différence dans notre milieu!

Pour la prochaine année, la FCGÎ vise à assurer une présence active dans notre communauté et à tisser des liens durables avec nos partenaires. Travaillons ensemble pour poser *Un geste qui traverse le temps...*

A handwritten signature in black ink, appearing to read 'Chiauf', written in a cursive style.

Directrice générale par intérim

NOTRE BUREAU DES GOUVERNEURS

PRÉSIDENT



Monsieur Rémi Bujold
Avocat-conseil
Président – Ryan Affaires
publiques


MEMBRES



Madame Ann Béland
Ancienne présidente de
Centraide Gaspésie-Îles-
de-la-Madeleine



**Monsieur Marie-Louis
Bourdages**
Président des Pétroles C.
Poirier



**Monseigneur Jean
Gagnon**
Évêque de Gaspé

MEMBRES




Monsieur Yves Galipeau
Directeur général – Cégep de la Gaspésie
et des Îles



L'honorable juge Jean-Roch Landry
Cour supérieure



Monsieur Arthur Miousse
Retaité – SSSS Îles-de-la-Madeleine



Madame Carmen Porlier
Présidente – Centraide Gaspésie-Îles-de-la-
Madeleine



Monsieur Gilbert Scantland
Directeur général – Conférence régionale
des élus Gaspésie-Îles-de-la-Madeleine



Monsieur Embert Whittom
Juge suppléant – Cour du Québec

NOTRE CONSEIL D'ADMINISTRATION

PRÉSIDENT



Monsieur Pierre Harvey
Directeur général – CHAU TVA

VICE-PRÉSIDENT




Monsieur Georges Smith
Avocat – Retraité

SECRÉTAIRE



Monsieur Richard Gervais
Enseignant – Retraité

TRÉSORIER



Monsieur Arthur Bélanger
Directeur des affaires
administratives – Retraité

ADMINISTRATEURS-ADMINISTRATRICES



Monsieur Fabrice Bourque
Évaluateur agréé – Retraité



Madame Dany Gasse
Propriétaire de « Chez Alexis »



Madame Michelle Landry
Enseignante – Retraîtée



Monsieur Pierre Michaud
Consultant chez Pierre Michaud
Services Consultations



Madame Émilie Thériault
Coordonnatrice Table jeunesse
consultative MRC Rocher-Percé



Monsieur Gilles Tremblay
Notaire



Monsieur Marc Turcotte
Directeur général – Retraité



Monsieur Claude Vigneau
Inspecteur – Société d'Habitation du
Québec

NOTRE ÉQUIPE



Madame Catherine Miousse
Directrice générale par intérim



Madame Danielle Boudreau
Adjointe administrative



Madame Johannie Boucher
Directrice générale

NOS COMITÉS

COMITÉ EXÉCUTIF

Exécution des mandats confiés par le conseil d'administration et prise de décisions d'urgence.

Monsieur Pierre Harvey, président
Monsieur Georges Smith, vice-président
Monsieur Richard Gervais, secrétaire
Monsieur Arthur Bélanger, administrateur

COMITÉ DE PLACEMENT

Mise en œuvre de la politique de placement par la supervision de la gestion du portefeuille et assure les relations d'affaires auprès du gestionnaire.

Monsieur Georges Smith, président
Monsieur Arthur Bélanger
Monsieur Pierre Harvey
Monsieur Pierre Michaud
Monsieur Marc Turcotte

COMITÉ DE COMMUNICATION

Déploiement des stratégies de communication pour faire la promotion des services de la Fondation et en assurer sa visibilité.

Madame Michelle Landry, présidente
Madame Dany Gasse
Monsieur Pierre Harvey
Monsieur Marc Turcotte

COMITÉ DE VÉRIFICATION

Examen du budget annuel et les états financiers vérifiés et procède à des recommandations pour la nomination du vérificateur indépendant.

Monsieur Arthur Bélanger, président
Monsieur Pierre Harvey
Monsieur Georges Smith

COMITÉ DES RESSOURCES HUMAINES

Veille à l'évaluation du personnel et procède à l'embauche des employés.

Monsieur Pierre Harvey, président
Monsieur Georges Smith
Monsieur Marc Turcotte

QUI SOMMES NOUS



La **Fondation communautaire Gaspésie-Les Îles** est un organisme sans but lucratif enregistré à titre d'œuvre de bienfaisance qui vise à améliorer la qualité de vie et le dynamisme de la communauté en favorisant le développement de la **PHILANTHROPIE** par la création de fonds et de subventionnement.

DEPUIS 2000 :

- 67 FONDS
- 2 M\$ INJECTÉS DANS LE MILIEU
- 100 PARTENAIRES
- 10 M\$ D'ACTIF
- 25 BÉNÉVOLES

NOTRE RÉSEAU







Les **Fondations communautaires du Canada** ont pour mission de bâtir des collectivités dynamiques en soutenant le leadership philanthropique des Fondations communautaires représentant le mouvement de philanthropie le plus important au pays.

DEPUIS 1992 :

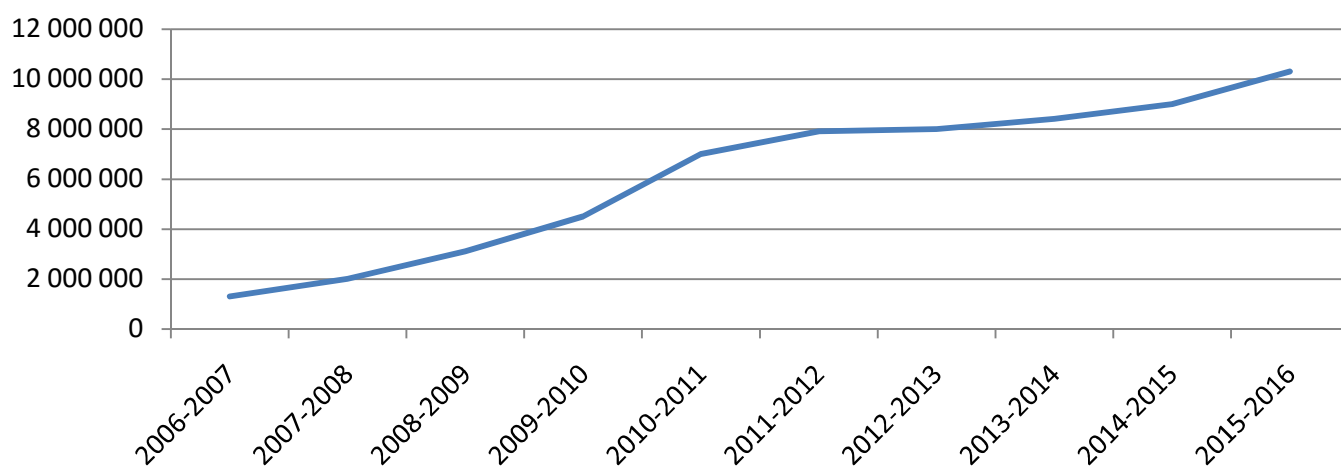
- 191 FONDATIONS
- 158 M\$ DISTRIBUÉS
- 3,8 G\$ D'ACTIF

ÉVOLUTION DES FONDS

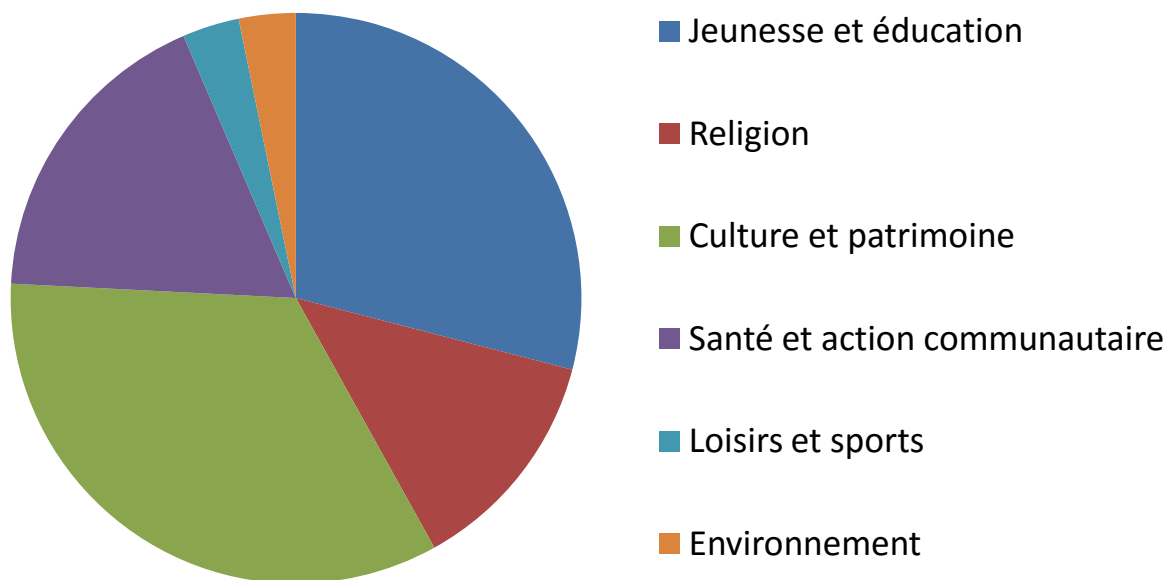
Au 31 mars 2016, le capital de la Fondation atteignait plus de 10,3 millions de dollars, représentant une augmentation de 6 %. Au cours de l'année, quatre nouveaux fonds se sont créés;

-  Fonds du Conseil de la Culture
-  Fonds du Loup blanc
-  Fonds de la Fondation Santé Baie-des-Chaleurs
-  Fonds de la Fiducie Alexandre Beaudoin pour l'OSE

Évolution du capital de la FCGÎ (\$)



Répartition des fonds par secteur



LISTE DES FONDS

JEUNESSE ET ÉDUCATION

Fonds Jeunesse René-Lévesque

Fonds Georges-Smith

Fonds Cornélius-Brotherton

Fonds étudiant de New Richmond

Fonds Sûreté du Québec de la MRC du Rocher-Percé

Fonds de la Fondation des amis de Bellefeuille

Fonds Marcel-Bujold

Fonds Jeunes Espoirs de la Haute-Gaspésie

Fonds pour la relève en communication

Fonds Gérard D.-Lévesque

Fonds Marie-Hélène-Côté-et-Jean-François-Nadeau

Fonds Douglas-et-Fernande-Brochet-et-amis

Fonds Rue de la Cité

Fonds Groupe persévérance scolaire

Fonds Véronique-Henry-et-Maxime-Lambert

Fonds de la Fondation de la Tourelle

Fonds Denis-Servant (Odillon)

Fonds Fondation du Centre Jeunesse GÎM

RELIGION

Fonds du diocèse de Gaspé

Fonds Jeunes Espoirs de la Haute-Gaspésie (Fonds Christian-Servant)

Fonds Aurèle-Doucet

Fonds des Fabriques :

- Fonds de la Fabrique Cascapédia-St-Jules
- Fonds de la Fabrique de Saint-Adélaïde-de-Pabos
- Fonds de la Fabrique de Chandler
- Fonds de la Fabrique de Gaspé

LOISIRS ET SPORTS

Fonds Unité régionale loisir et sport Gaspésie-Îles-de-la-Madeleine

Fonds Réjean-Bond

CULTURE ET PATRIMOINE

Fonds de la Fondation de la Société historique de la Gaspésie

Fonds du Musée de la Gaspésie

Fonds Andrée-et-Rémi-Bujold

Fonds John-LeBoutillier

Fonds Patrimoine Gaspésie

Fonds du Musée de la Rivière Cascapédia

Fonds Village en chanson de Petite-Vallée

Fonds du Musée régional de Rimouski

Fonds de la Fondation de l'École de musique du Bas-St-Laurent

Fonds du Musée de la Mer

Fonds du Patrimoine de Percé

Fonds en patrimoine mobilier Jean-Marie-Fallu

Fonds ARRIMAGE des Îles-de-la-Madeleine

Fonds de la Corporation de Gestion et de Mise en valeur du Mont Saint-Joseph

Fonds de l'École de musique MI-LA-RE-SOL

Fonds Robert-Rioux

Fonds de la Fondation de la Maison René-Lévesque

Fonds du Musée militaire de la Baie-des-Chaleurs

Fonds de la Famille Bénéteau pour l'OSE

Fonds du Conseil de la Culture de la Gaspésie

Fonds de la Fiducie Alexandre Beaudoin pour l'OSE

SANTÉ ET ACTION COMMUNAUTAIRE

Fonds de développement communautaire de Mont-Saint-Pierre

Fonds Transport adapté de la Baie

Fonds Centraide Gaspésie-Îles-de-la-Madeleine

Fonds en santé mentale

Fonds de la Fondation communautaire Gaspésie-Les Îles

Fonds du Service Secours Baie-des-Chaleurs

Fonds Francis-Pelletier

Fonds Leblanc Lobo Turcotte

Fonds de La Petite Grève

Fonds du Loup blanc

Fonds de la Fondation Santé Baie-des-Chaleurs

ENVIRONNEMENT

Fonds en environnement

Fonds Richard-Douin pour la rivière Nouvelle

NOS ENTENTES



Depuis plus de 15 ans, la FCGÎ peut compter sur l'appui de partenaires bien établis dans notre milieu. Notre Fondation travaille en collaboration avec près de **100 partenaires** de divers secteurs d'activités.

Depuis 2005, le programme **Mécénat Placements Culture**, géré par le Ministère de la Culture et des Communications, accorde des subventions de contrepartie aux organismes qui font des activités-bénéfices dans la communauté dans le but de se constituer un fonds de dotation. L'objectif est d'inciter la participation du secteur privé dans le financement des organismes de la culture et des communications. Plus d'une **quinzaine** de partenaires de la Fondation ont bénéficié du programme jusqu'à présent. Cette entente est exclusive aux Fondations communautaires du Québec.



La FCGÎ travaille en partenariat avec le **Mouvement Desjardins** pour la gestion de son portefeuille de placements. Cette gestion financière est assurée par Valeurs mobilières Desjardins par l'intermédiaire du Groupe Ouellet Bolduc, le tout chapeauté par le comité de placement. La Fondation, quant à elle, assure la gestion administrative et la distribution annuelle des revenus provenant des fonds destinés aux organismes de bienfaisance de la région.



NOTRE SOUPER BÉNÉFICE



Près de 200 personnes ont pris part à cette importante collecte de fonds atteignant 33 000 \$ au profit de la Fondation communautaire Gaspésie-Les Îles et la Fondation Santé Baie-des-Chaleurs dans le but de permettre à la Fondation Santé de créer son fonds permanent.

GESTION DES PLACEMENTS



M. Georges Smith

RAPPORT DU COMITÉ DE PLACEMENT

L'année 2015-2016 aura été une année de transformation importante au niveau de la gestion des placements de la Fondation et cette transformation devrait améliorer les perspectives de rendement pour le futur.

Tendances générales

Selon les commentaires contenus dans les revues économiques de la Banque Royale et la Banque Nationale, les changements de stratégies de la Chine pour améliorer sa croissance économique, les réductions de taux d'intérêt annoncées et la baisse du niveau d'endettement des ménages américains permettent d'éloigner les craintes d'une récession d'envergure. Au Canada, on demeure affecté par la baisse du prix du pétrole, mais, peu à peu, la baisse de la valeur du dollar devrait avoir finalement un effet sur le niveau des exportations, ce qui constitue un signe encourageant.

Évolution des marchés

Les marchés financiers ont été assez monotones durant l'année 2015, avec une légère remontée au début de 2016. Plusieurs portefeuilles ont connu des rendements négatifs, en particulier les portefeuilles de titres à revenu fixe.

Politique de placement

Au cours de l'année 2015-2016, la Fondation a effectué deux changements importants au niveau de ses politiques de placement :

- *Consolidation des blocs d'appariement*
Depuis une dizaine d'années, la Fondation maintenait des blocs d'appariement différents pour les fonds permanents et pour les fonds temporaires, ces derniers ne pouvant être appariés avec des placements en équité ou à long terme. Étant donné que les fonds temporaires représentent maintenant une partie vraiment moins importante des passifs, étant passés de près de 35 % à moins de 10 %, la Fondation a décidé d'intégrer les placements de fonds temporaires avec les fonds permanents tout en maintenant un volet court terme dans ce portefeuille pour tenir compte de cette situation.

GESTION DES PLACEMENTS

(Suite) Politique de placement

▪ *Gestion privée*

Depuis ses débuts, la Fondation exerçait une gestion active de son portefeuille d'obligation et une gestion indicielle de ses placements en équité, particulièrement pour des placements étrangers. Le modèle d'affaires emprunté, soit une reproduction des grandes capitalisations de l'indice TSX-300 ne fait plus l'affaire aujourd'hui, même s'il a bien performé dans le passé. Ceci s'explique par la faible diversification du modèle et la concentration dans les ressources naturelles. Sur la recommandation de nos conseillers de Valeurs mobilières Desjardins, nous avons adopté pour le modèle de la gestion privée avec le Groupe Ouellet Bolduc, associé à Desjardins. Ce modèle met l'accent sur la sécurité du capital avec une vision à long terme. Nous maintenons toujours les mêmes objectifs de placement qui sont la protection du capital et la constance des revenus.

Performance des portefeuilles

Avant les changements majeurs effectués dans la gestion des placements, nos différents portefeuilles ont relativement bien performé en 2015-2016 dans le contexte, avec un rendement, sur une base de revenus réalisés, de près de 2,5 % pour les fonds temporaires et près de 5 % pour les fonds permanents. Toutefois, comme vous pouvez le constater à la lecture des états financiers, la réalisation de nombreux gains de capitaux à la fin de l'exercice a mis en relief la mauvaise performance de nos titres du secteur de l'énergie et des ressources naturelles. Les pertes latentes dans ce secteur, qui apparaissaient encore aux livres à la fin de 2015-2016, ont été réalisées au début de 2016-2017 de sorte qu'on repart en neuf avec la nouvelle politique de placement.

Distribution, réserve et frais d'administration

Comme par le passé, le niveau de distribution pour les fonds permanents n'est pas basé sur la performance totale du portefeuille, mais seulement sur les revenus réalisés (intérêt, dividendes et gains nets réalisés). À partir des résultats obtenus en 2015-2016, le conseil d'administration a décidé de fixer la distribution à 3,75 %, en maintenant les frais d'administration et les frais de gestion au même niveau que l'an dernier. Il en est ainsi aussi pour la bonification à 0,25 % et pour le maintien de la valeur du capital.

Pour les fonds temporaires, le niveau de distribution n'est pas basé sur les rendements obtenus, mais sur ce que le déposant pourrait obtenir dans un compte à court terme dans une institution financière. Le conseil d'administration a décidé de fixer la distribution à 1,5 %, en maintenant les frais d'administration et les frais de gestion au même niveau que l'an dernier.

Voici le tableau des distributions accepté par le conseil pour les cinq dernières années :

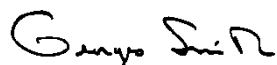
| Type de fonds/ année financière | 2011-2012 | 2012-2013 | 2013-2014 | 2014-2015 | 2015-2016 |
|-------------------------------------|-----------|-----------|-----------|-----------|-----------|
| Fonds permanents — distribution | 3,50 % | 3,75 % | 4 % | 4 % | 3,75 % |
| Fonds permanents — bonification | 0,50 % | 0,25 % | 0,25 % | 0,25 % | 0,25 % |
| Fonds temporaires — distribution | 1,50 % | 1,50 % | 1,50 % | 1,50 % | 1,50 % |

Perspectives

Comme mentionné en introduction, l'optimisme renaît dans les marchés malgré le niveau des intérêts et du prix du pétrole. Depuis le début de l'année 2016, les marchés financiers ont évolué positivement tant au Canada qu'aux États-Unis – si la tendance se maintient, il pourrait encore y avoir place pour une amélioration.

Remerciements

Je tiens encore une fois à remercier la direction de la Fondation, le président et mes confrères du comité de placement pour leur coopération. Ces remerciements s'adressent également à notre partenaire Valeurs Mobilières Desjardins.



Georges Smith, président
Comité de placement

RÉSULTATS FINANCIERS

Les données financières sommaires qui suivent sont extraites des états financiers de la Fondation communautaire Gaspésie-Les Îles vérifiés par Raymond Chabot Grant Thornton au 31 mars 2016.

Les états financiers complets sont disponibles sur le site Internet de la Fondation à fondationcgi.com ou sur demande à info@fondationcgi.com.

| | |
|---|----|
| ÉTAT DES RÉSULTATS | 17 |
| ÉTAT DE L'ÉVOLUTION DES SOLDES DE FONDS | 18 |
| ÉTAT DES FLUX DE TRÉSORERIE | 18 |
| SITUATION FINANCIÈRE | 19 |

ÉTAT DES RÉSULTATS

pour l'exercice terminé le 31 mars 2016

| | Fonds de dotation | | Fonds d'administration | | Éliminations interfonds | | Total — Fonds | |
|---|-------------------|----------------|------------------------|-----------------|-------------------------|-----------|------------------|----------------|
| | 2016 | 2015 | 2016 | 2015 | 2016 | 2015 | 2016 | 2015 |
| | \$ | \$ | \$ | \$ | \$ | \$ | \$ | \$ |
| PRODUITS | | | | | | | | |
| Revenus de placements | 491 719 | 433 779 | | | | | 491 719 | 433 779 |
| Variation de la juste valeur des placements non réalisée | (500 254) | 323 570 | | | | | (500 254) | 323 570 |
| Apports reçus à titre de dotation | 409 873 | 239 198 | | | | | 409 873 | 239 198 |
| Conversion de fonds sous gestion en dotations et montants disponibles pour distribution | (16 912) | 265 091 | | | | | (16 912) | 265 091 |
| Autres dons | | | 4 796 | 10 338 | | | 4 796 | 10 338 |
| Autres revenus | | | 4 540 | 4 518 | | | 4 540 | 4 518 |
| Revenus d'activités bénéfiques | | | 32 528 | 23 695 | | | 32 528 | 23 695 |
| Frais d'administration | | | 107 561 | 103 186 | (107 561) | (103 186) | | |
| | 384 426 | 1 261 638 | 149 425 | 141 737 | (107 561) | (103 186) | 426 290 | 1 300 189 |
| CHARGES | | | | | | | | |
| Distribution des revenus | 371 286 | 342 284 | | | | | 371 286 | 342 284 |
| Frais d'administration | 107 561 | 103 186 | | | (107 561) | (103 186) | | |
| Salaires et charges sociales | | | 74 668 | 75 437 | | | 74 668 | 75 437 |
| Assurances | | | 805 | 764 | | | 805 | 764 |
| Dépenses activités bénéfiques | | | 16 759 | 15 126 | | | 16 759 | 15 126 |
| Déplacements | | | 5 162 | 3 832 | | | 5 162 | 3 832 |
| Frais de réunions | | | 1 266 | 632 | | | 1 266 | 632 |
| Fournitures et frais de bureau | | | 4 966 | 4 350 | | | 4 966 | 4 350 |
| Télécommunications | | | 2 599 | 2 429 | | | 2 599 | 2 429 |
| Cotisations et colloques | | | 3 548 | | | | 3 548 | |
| Honoraires professionnels | | | 48 012 | 46 300 | | | 48 012 | 46 300 |
| Charges locatives | | | 6 576 | 6 480 | | | 6 576 | 6 480 |
| Divers | | | 90 | 39 | | | 90 | 39 |
| Intérêts et frais bancaires | | | 235 | 244 | | | 235 | 244 |
| Amortissement du mobilier et des agencements | | | 954 | 1 194 | | | 954 | 1 194 |
| Amortissement des logiciels | | | 1 440 | 1 097 | | | 1 440 | 1 097 |
| | 478 847 | 445 470 | 167 080 | 157 924 | (107 561) | (103 186) | 538 366 | 500 208 |
| Excédent (insuffisance) des produits par rapport aux charges | (94 421) | 816 168 | (17 655) | (16 187) | | | (112 076) | 799 981 |

Les notes complémentaires font partie intégrante des états financiers

FONDATION COMMUNAUTAIRE GASPÉSIE-LES ÎLES
ÉVOLUTION DES SOLDES DE FONDS
 pour l'exercice terminé le 31 mars 2016

| | | | 2016 | 2015 |
|--|----------------------|---------------------------|-----------|-----------|
| | Fonds de dotation | Fonds d'administration | Total | Total |
| | \$ | \$ | \$ | \$ |
| Solde de fonds (négatifs) au début | 9 784 649 | (37 736) | 9 746 913 | 8 946 932 |
| Excédent (insuffisances) des produits par rapport aux charges | (94 421) | (17 655) | (112 076) | 799 981 |
| Solde de fonds (négatifs) à la fin | 9 690 228 | (55 391) | 9 634 837 | 9 746 913 |

FONDATION COMMUNAUTAIRE GASPÉSIE-LES ÎLES
ÉTAT DES FLUX DE TRÉSORERIE
 pour l'exercice terminé le 31 mars 2016

| | 2016 | 2015 |
|---|------------------|-----------------|
| | \$ | \$ |
| ACTIVITÉS D'EXPLOITATION | | |
| Excédent (insuffisance) des produits par rapport aux charges | (112 076) | 799 981 |
| Éléments hors caisse | | |
| Variation de la juste valeur des placements non réalisée | 500 254 | (323 570) |
| Gain net sur la cession de placements réalisé | (215 379) | (155 298) |
| Amortissement des immobilisations | 2 394 | 2 291 |
| Conversion de fonds sous gestion en dotation et montants disponibles pour distribution | 16 912 | (265 091) |
| Variation nette d'éléments du fonds de roulement | 13 774 | 5 052 |
| Flux de trésorerie liés aux activités de fonctionnement | 205 879 | 63 365 |
| ACTIVITÉS D'INVESTISSEMENT | | |
| Encaisse affectée à l'acquisition de placements | (193 034) | 96 208 |
| Encaissements d'effets à recevoir | 15 000 | 10 000 |
| Placements | (8 859 579) | (1 852 678) |
| Cession de placements | 8 528 884 | 1 502 574 |
| Variation nette des fonds sous gestion | 183 191 | 137 225 |
| Immobilisations corporelles | | (4 514) |
| Flux de trésorerie liés aux activités d'investissement | (325 538) | (111 185) |
| ACTIVITÉS DE FINANCEMENT | | |
| Variation nette de l'emprunt bancaire et flux de trésorerie liés aux activités de financement | (1 099) | 1 116 |
| Diminution nette de la trésorerie et des équivalents de trésorerie | (120 758) | (46 704) |
| Encaisse au début | 144 552 | 191 256 |
| Encaisse à la fin | 23 794 | 144 552 |

Les notes complémentaires font partie intégrante des états financiers

SITUATION FINANCIÈRE

au 31 mars 2016


| | | | 2016 | 2015 |
|---|----------------------|---------------------------|-------------------|-------------------|
| | Fonds de dotation | Fonds d'administration | Total | Total |
| | \$ | \$ | \$ | \$ |
| ACTIF | | | | |
| Actif à court terme | | | | |
| Encaisse | 16 860 | 6 934 | 23 794 | 144 552 |
| Autres créances | 14 986 | 4 638 | 19 624 | 34 423 |
| Avances au fonds d'administration | 67 130 | | | |
| | 98 976 | 11 572 | 43 418 | 178 975 |
| Effet à recevoir 5 % | | | | 15 000 |
| Placements | 10 434 203 | | 10 434 203 | 10 195 349 |
| Immeuble destiné à la revente | 160 000 | | 160 000 | 160 000 |
| Immobilisations corporelles | | 7 196 | 7 196 | 9 590 |
| | <u>10 693 179</u> | <u>18 768</u> | <u>10 644 817</u> | <u>10 558 914</u> |
| PASSIF | | | | |
| Passif à court terme | | | | |
| Emprunt bancaire | | 17 | 17 | 1 116 |
| Comptes fournisseurs et autres dettes de fonctionnement | | 7 012 | 7 012 | 8 037 |
| Dû au fonds de dotation | | 67 130 | | |
| | | 74 159 | 7 029 | 9 153 |
| Fonds sous gestion | 1 002 951 | | 1 002 951 | 802 848 |
| | <u>1 002 951</u> | <u>74 159</u> | <u>1 009 980</u> | <u>812 001</u> |
| SOLDES DE FONDS | | | | |
| Dotations et montants disponibles pour distribution | 9 680 902 | | 9 680 902 | 9 275 069 |
| Montant disponible pour distribution future | 160 000 | | 160 000 | 160 000 |
| Plus-value (moins-value) non réalisée sur les placements afférents aux dotations | (150 674) | | (150 674) | 349 580 |
| Non grevé d'affectations | | (55 391) | (55 391) | (37 736) |
| | <u>9 690 228</u> | <u>(55 391)</u> | <u>9 634 837</u> | <u>9 746 913</u> |
| | <u>10 693 179</u> | <u>18 768</u> | <u>10 644 817</u> | <u>10 558 914</u> |

Les notes complémentaires font partie intégrante des états financiers

Pour le conseil,



Administrateur



Administrateur



**FONDS DE LA FONDATION SANTÉ
BAIE-DES-CHALEURS**

De gauche à droite :
M. Carol Morneau, Mme Élise
Lantagne, Mme Catherine
Miousse et M. Pierre Harvey

**FONDS DES AMBASSADEURS 2016
POUR L'OSE**

De gauche à droite :
M. Georges Smith, Mme Carole
Lévesque, M. Marcel Gagné,
Mme Catherine Miousse



65 RUE DES VOLTIGEURS, BUR.101, MARIA (QUÉBEC) G0C 1Y0
INFO@FONDATIONCGI.COM
FONDATIONCGI.COM
418-759-1484

NOUS SOMMES FIER
DE CONTRIBUER AU DYNAMISME DU MILIEU

PLUS DE 2 M\$
DISTRIBUÉS DANS LA COMMUNAUTÉ